



phildar
DEPUIS 1903





12 m. - 13 m. - 14 m. - 15 m. - 16 m. de jersey col. ECRU,
96 m. - 102 m. - 110 m. - 118 m. - 130 m. de jersey rayé (voir pts employés),
12 m. - 13 m. - 14 m. - 15 m. - 16 m. de jersey col. ECRU.

A 34 cm de haut. tot., marquer les m. lis. d'anneaux marqueurs (ou de fils de couleur) pour repérer les emman.

A 53 cm - 54 cm - 55,5 cm - 56 cm - 57 cm de haut. tot., former l'encol. en rab. les 54 m. - 54 m. - 54 m. - 56 m. - 56 m. centr. et terminer un côté à la fs en faisant à 3 m. du bord (voir pts employés) ts les 4 rgs: 3 x 1 dim. simple.

Entretemps, à 55 cm - 56 cm - 57 cm - 58 cm - 59 cm de haut. tot., former l'épaule en rab. côté extérieur ts les 2 rgs:

- 6 x 5 m.
- 2 x 5 m. et 4 x 6 m.
- 3 x 6 m. et 3 x 7 m.
- 5 x 7 m. et 1 x 8 m.
- 4 x 8 m. et 2 x 9 m.

Terminer le second côté de l'encol. de la même façon.

DEVANT

Faire le même trav. qu'au DOS en inversant les col. ECRU et MINERAL.

A 50 cm - 51 cm - 52 cm - 53 cm - 54 cm de haut. tot., former l'encol. en rab. les 48 m. - 48 m. - 48 m. - 50 m. - 50 m. centr. et terminer un côté à la fs en faisant à 3 m. du bord (voir pts employés) 2 rgs plus haut: 1 x 1 dim. simple et ts les 4 rgs: 5 x 1 dim. simple.

Entretemps, à 55 cm - 56 cm - 57 cm - 58 cm - 59 cm de haut. tot., former l'épaule en rab. côté extérieur ts les 2 rgs:

- 6 x 5 m.
- 2 x 5 m. et 4 x 6 m.
- 3 x 6 m. et 3 x 7 m.
- 5 x 7 m. et 1 x 8 m.
- 4 x 8 m. et 2 x 9 m.

Terminer le second côté de l'encol. de la même façon.

MANCHES

Monter 104 m. - 109 m. - 114 m. - 119 m. - 124 m. aig. 3,5 col. MINERAL, tric. en jersey.

A 11 cm de haut. tot., rab. ttes les m.

Tric. la seconde manche semblable.

ASSEMBLAGE

Faire les coutures des épaules.
Monter les manches au corps entre les m. marquées.
Faire les coutures des côtés et des manches. Faire la couture du dessous des manches.

ÉCHANTILLON INDISPENSABLE

10 cm de jersey ou de jacquard, aig. 3,5 (tric. volontairement plus souplement) = 25 m. et 33 rgs.

QUALITÉ	COLORIS	34/36	38/40	42/44	46/48	50/52
P. COTON 3	MINERAL	4	5	5	5	6
	ECRU	3	4	4	4	5

Composition du modèle: 100 % Coton

MERCERIE

Aig. «NATUREL» 3,5 - Anneaux marqueurs

POINTS EMPLOYÉS

Jersey

Jersey rayé: 26 rgs - 28 rgs - 30 rgs - 32 rgs - 34 rgs col. MINERAL ou ECRU, *4 rgs col. ECRU ou MINERAL, 8 rgs col. MINERAL ou ECRU*, répéter de *à* 10 fs au tot., 4 rgs col. ECRU puis terminer col. MINERAL.

Jacquard: tric. en jersey uni sur les m. des extrémités et en jersey rayé n° 1 ou n° 2 sur les m. centr. (voir explication).

Dim. simple à 3 m. des bords:

à droite: tric. 3 m. à l'endr. puis les 2 m. suivantes ens. à l'endr.

à gauche: tric. ttes les m. sauf 5, faire 1 surjet simple endr. (glisser 1 m. à l'endr., tric. la m. suivante à l'endr. et passer la m. glissée sur la m. tric.) puis tric. les 3 dernières m. à l'endr.

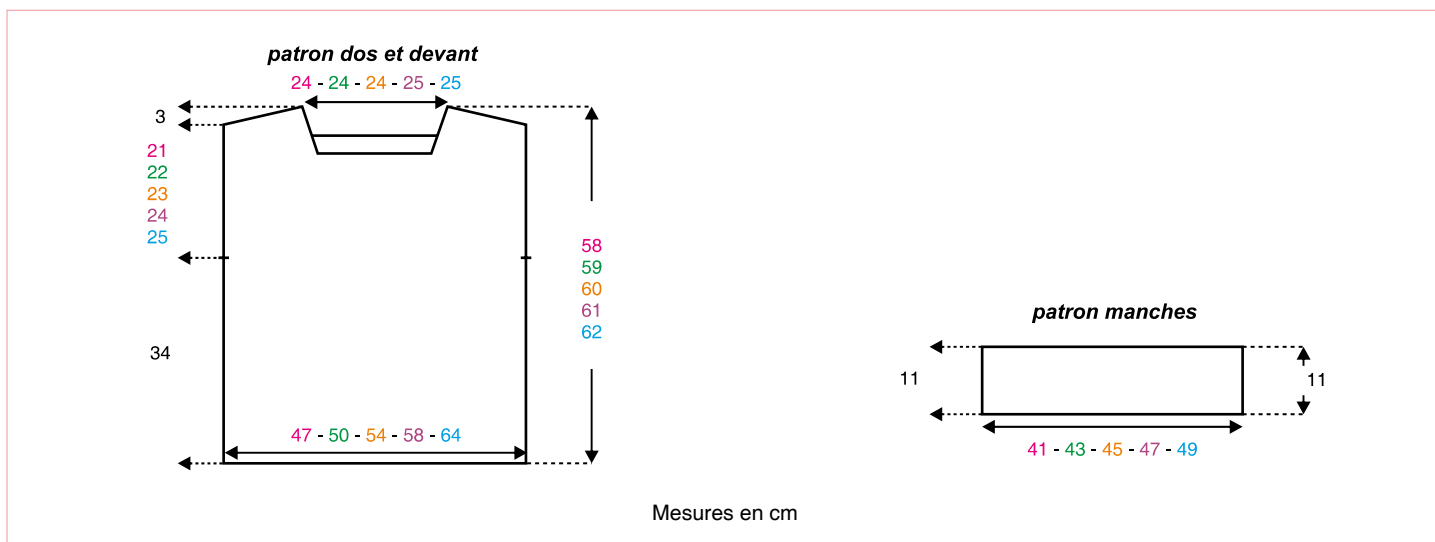
RÉALISATION

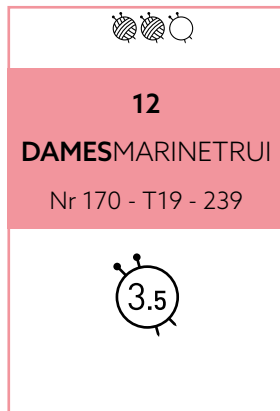
DOS

Monter 120 m. - 128 m. - 138 m. - 148 m. - 162 m., aig. 3,5 de la façon suivante:

- 12 m. - 13 m. - 14 m. - 15 m. - 16 m. col. MINERAL
- 96 m. - 102 m. - 110 m. - 118 m. - 130 m. col. ECRU
- 12 m. - 13 m. - 14 m. - 15 m. - 16 m. col. MINERAL.

Tric. en jacquard (voir pts employés) et rayures en plaçant les m. de la façon suivante:





PROEFLAPJE

10 cm tricotst. of jacquard, breinld. nr 3,5 (model bewust losser gebreid) = 25 st. en 33 nld.

KWALITEIT	KLEUR	a) 34/36	b) 38/40	c) 42/44	d) 46/48	e) 50/52
P. COTON 3	MINERALI ECRU	4 3	5 4	5 4	5 4	6 5

Samenstelling: 100 % katoen

BENODIGDHEDEN

Breinld. nr 3,5 (model bewust losser gebreid)

GEBRUIKTE STEKEN

Tricotst.

Gestreepte tricotst: **a) 26 - b) 28 - c) 30 - d) 32 - e) 34** nld. kl. MINERALI of ECRU, *4 nld. kl. ECRU of MINERALI, 8 nld. kl. MINERALI of ECRU* herh. van * tot * 10 maal in tot., 4 nld. kl. ECRU, daarna eindigen in kl. MINERALI.

Jacquard: br. in effen tricotst. over de st. van de uiteinden en in gestreepte tricotst. nr 1 of 2 over de midd. st. (zie uitleg).

Eenv. mind. op 3 st. van de kanten:

rechts: 3 r. st. br., daarna de volg. 2 st. r. samen br.

links: alle st. br. behalve de laatste 5, maak 1 eenv. r. overhaling (1 st. r. afh., de volg st. r. br. en haal de afgeh. st. over de gebr. st.), daarna de laatste 3 st. r. br.

WERKWIJZE

DOS

Zet **a) 120 - b) 128 - c) 138 - d) 148 - e) 162** st. op met de breinld. nr 3,5 als volgt:

a) 12 - b) 13 - c) 14 - d) 15 - e) 16 st. kl. ECRU,

a) 96 - b) 102 - c) 110 - d) 118 - e) 130 st. kl. MINERALI,

a) 12 - b) 13 - c) 14 - d) 15 - e) 16 st. kl. ECRU.

Br. in jacquard (zie gebruikte steken) en verdeel de st. als volgt:

a) 12 - b) 13 - c) 14 - d) 15 - e) 16 st. tricotst. kl. ECRU,

a) 96 - b) 102 - c) 110 - d) 118 - e) 130 st. gestreepte tricotst.,

a) 12 - b) 13 - c) 14 - d) 15 - e) 16 st. tricotst. kl. ECRU.

Op 34 cm tot. hoogte, de kantst. met markeeringen (of een gekleurde draad) merken om de armsgaten aan te duiden.

Op **a) 53 - b) 54 - c) 55,5 - d) 56 - e) 57** cm tot. hoogte, voor de hals de midd. **a) b) c) 54 - d) e) 56** st. afk., daarna ied. deel apart eindigen en maak op 3 st. van de kant (zie gebruikte steken) om de 4 nld.: 3 x 1 eenv. mind.

Ondertussen, op **a) 55 - b) 56 - c) 57 - d) 58 - e) 59** cm tot. hoogte, voor de schouder aan de buitenzijde om de 2 nld. afk.:

a) 6 x 5 st.

b) 2 x 5 st. en 4 x 6 st.

c) 3 x 6 st. en 3 x 7 st.

d) 5 x 7 st. en 1 x 8 st.

e) 4 x 8 st. en 2 x 9 st.

Eindig de andere halszijde op dezelfde manier.

VOORPAND

Br. op dezelfde manier als het rugpand.

Op **a) 50 - b) 51 - c) 52 - d) 53 - e) 54** cm tot. hoogte, voor de hals de midd. **a) b) c) 48 - d) e) 50** st. afk. daarna ied. deel apart eindigen en maak op 3 st. van de kant (zie gebruikte steken) 2 nld. hoger: 1 x 1 eenv. mind. en om de 4 nld.: 5 x 1 eenv. mind.

Ondertussen, op **a) 55 - b) 56 - c) 57 - d) 58 - e) 59** cm tot. hoogte, voor de schouder aan de buitenzijde om de 2 nld. afk.:

a) 6 x 5 st.

b) 2 x 5 st. en 4 x 6 st.

c) 3 x 6 st. en 3 x 7 st.

d) 5 x 7 st. en 1 x 8 st.

e) 4 x 8 st. en 2 x 9 st.

Eindig de andere halszijde op dezelfde manier.

MOUWEN

Zet **a) 104 - b) 109 - c) 114 - d) 119 - e) 124** st. op met de breinld. nr 3,5 kl. MINERALI en br. in tricotst.

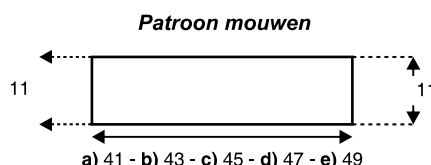
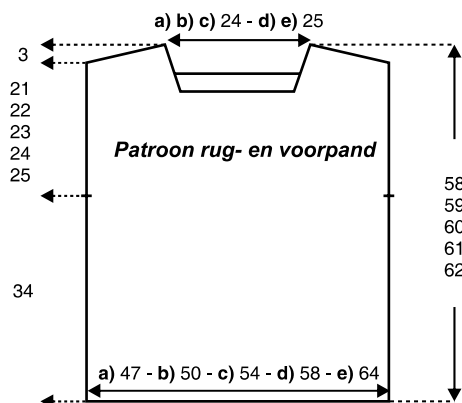
Op 11 cm tot. hoogte, alle st. afk.

Br. een tweede zelfde mouw.

AFWERKING

Sluit de verschillende naden.

Naai de mouwen aan het lijf tussen de gemerkte steken.



Afmetigen in cm